

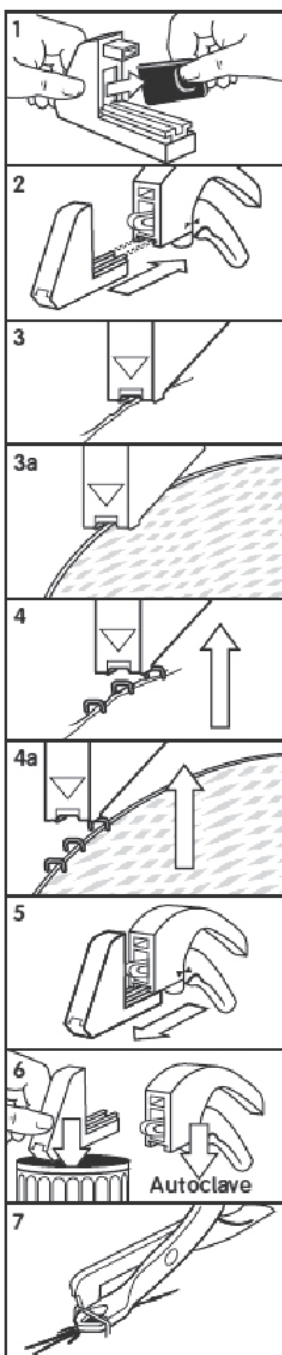
LEUKOCLIP™ SD

Многоразовый кожный степлер

Хранить в сухом месте (<25 °С). Не использовать содержимое, если упаковка открыта или повреждена.

Показания

Не использовать, если нет возможности соблюдать расстояния не менее 5 мм между скобой для сшивания кожи и сосудами, внутренними органами или костными выступам (например, черепа). Не использовать у пациентов, чувствительных к никелю.



Меры предосторожности

В случае наличия ран с большим количеством подкожной жировой ткани, могут понадобиться дополнительные меры для сшивания кожи.

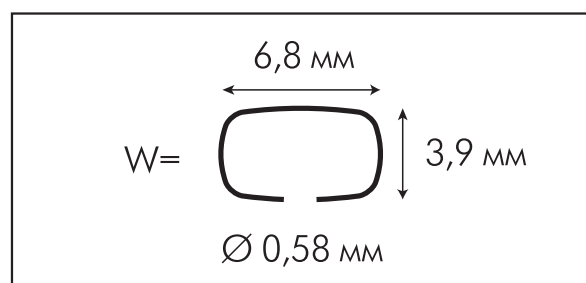
Стерилизация

Не стерилизовать картридж повторно. Рукоятку можно стерилизовать для 100 использований (см. Рекомендации по обработке).

Инструкция по применению

1. Удалить красную пластиковую прокладку внутри картриджа.
2. Убедиться, что рукоятка не нажата и стрелки указывают в правильном направлении, аккуратно вдвинуть картридж на рукоятку. При правильной сборке будет слышен щелчок.
3. Аккуратно поместить кожный степлер на кожный лоскут или на соединяемые края кожи.
4. Нажать до упора рукоятку. Отпустить рукоятку, проверить направление стрелок и положение аппарата. Затем аппарат можно поднять вверх и повторить данный этап. Перейти к следующей позиции сшивания на расстояние около 1 см.
5. После сшивания раны резко сдвинуть рукоятку аппарата вперед, чтобы достать картридж при не нажатой рукоятке.
6. Картридж утилизировать. Рукоятку можно стерилизовать повторно в автоклаве (см. Рекомендации по обработке).
7. Удалить скобы соответствующим прибором, например, прибором для удаления скоб LEUKOCLIP™ 66001201.

Размеры скобы



РЕКОМЕНДАЦИИ ПО ОБРАБОТКЕ РУКОЯТКИ LEUKOCLIP™

Дезинфекция / Очистка

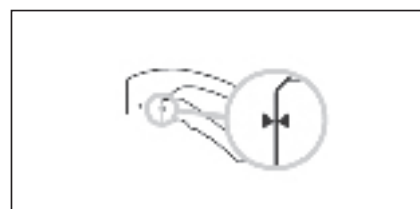
Дезинфекция проводится только с помощью веществ, содержащих альдегидные соединения, которые рекомендуется использовать для обработки термолabileных инструментов - в течение 1 часа при комнатной температуре. Очистка может проводиться в промывочной машине (использовать программу для термолabileных инструментов при максимальной 80 °C) с помощью моющих средств, совместимых с нержавеющей сталью и полиамидом. Не использовать моющие средства, содержащие гипохлорит.

Стерилизация насыщенным паром в автоклаве

Температура 134 °C. Время обработки 3-5 мин. (в зависимости от типа используемого автоклава).

Важно Указанные время 3-5 минут / температура 134 °C стерилизации в автоклаве не касаются процесса разогрева и охлаждения.

Перед автоклавированием убедиться, что направление стрелок соответствует указанному на рисунке:



Формы поставки продукта

КОД	РАЗМЕР	КОЛИЧЕСТВО
66047111	Стерильно EO Рукоятка	Коробка с 5 изделиями
66047114	Стерильно R Скобы 10W 6,9 мм х3,9 мм	Коробка с 10 изделиями
66047112	Стерильно R Скобы 20W 6,9 мм х3,9 мм	Коробка с 10 изделиями
66047113	Стерильно R Скобы 35W 6,9 мм х3,9 мм	Коробка с 10 изделиями
66001201	Стерильно R Прибор для удаления скоб	Коробка с 15 изделиями