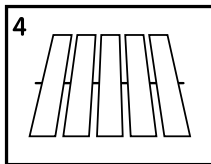
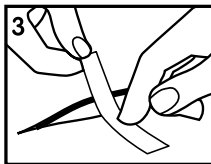
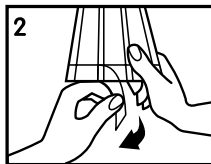
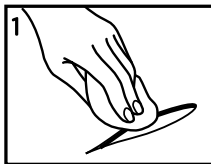


LEUKOSTRIP[®]

Фиксирующая повязка для закрытия ран при небольших порезах

СТЕРИЛЬНО 


1. Очистите кожу как минимум на 5 см вокруг пореза водой, спиртом или физиологическим раствором, высушите ее и убедитесь, что из пореза удалены все загрязнения.
2. Откройте конверт, извлеките карточку, разломите по перфорированной линии и оторвите полоски.
3. Всегда начинайте накладывать полоски с середины раны. Точно соединя края кожи пальцами или пинцетом.
4. Завершите закрытие раны, наложив дополнительные полоски на расстоянии, приблизительно 2-3 мм друг от друга для обеспечения дренажа.



Доступность продукта

Код	Размер	Доступность
66002876	4 мм x 38 мм	50 шт. в коробке
66002878	6,4 мм x 76 мм	50 шт. в коробке
66002879	6,4 мм x 102 мм	50 шт. в коробке
66002880	13 мм x 102 мм	50 шт. в коробке
66002881	26 мм x 102 мм	25 шт. в коробке

Производитель

 Smith & Nephew Medical Limited, 101 Hessle Road, Hull HU3 2BN, England
 ™ Торговые знаки Smith & Nephew ©Smith & Nephew Дата выдачи 03/2015
www.smith-nephew.com